

Türschilder aus Edelstahl QTE

Minimale Edelstahl-Kanten bieten eine grenzenlose Gestaltungsbasis.



Richtung weisend.

Σ quintessenz



Rahmenlose Türschilder liegen im Trend einer minimalistischen Gestaltung. **quintessenz** ist das Original mit der größten Formatauswahl und sicheren Funktionalität.

12/2021 ■ © Design und Ausführung geschützt ■ www.meng.de

Türschilder aus Edelstahl QTE

Minimale Edelstahl-Kanten an die Wand gedübelt, auf Glas geklebt oder bündig integriert.



Richtung weisend.

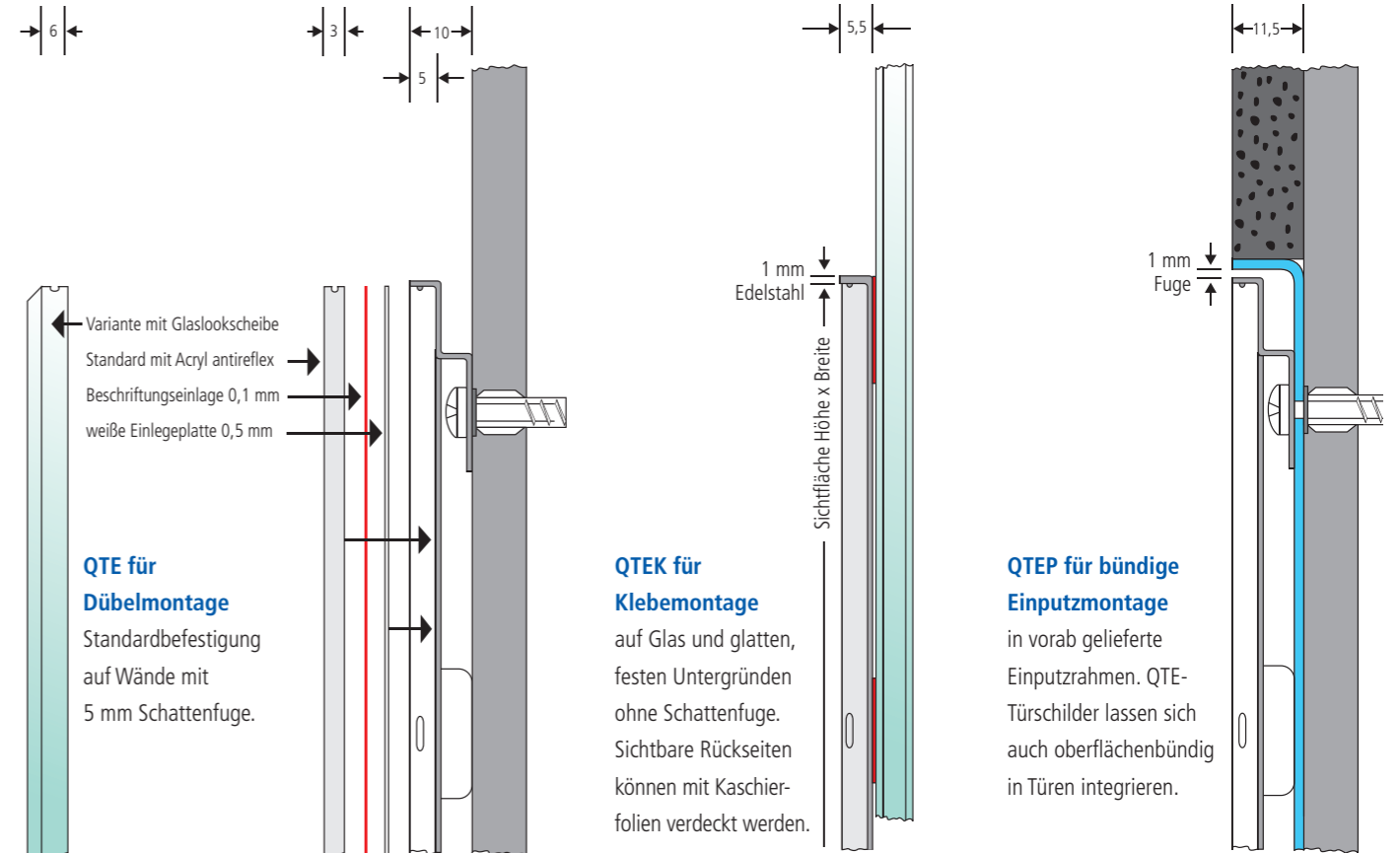
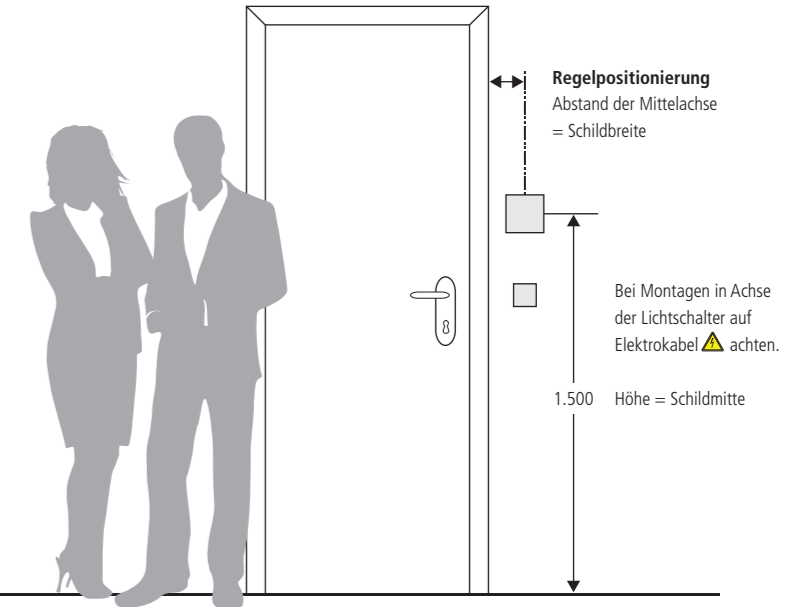
Σ quintessenz

Verwandlungskünstler

Neben der Formatvielfalt bieten sich für die **quintessenz**-Türschilder verschiedene Montagetechniken an. Ausgewählte Größen können als QTEK für Klebmontagen geliefert werden. Für einige sind auch Einputzrahmen zur bündigen Wandintegration vorab lieferbar.

Ergonomische Anbringung

Die Montagehöhen und die gewünschten Abstände zu Türen werden in der Regel vom Architekten vorgegeben. Falls kunden-seitig keine Vorgabe erfolgt, empfehlen wir die Regelpositionierung. In jedem Fall sollten jedoch auch bauseitige Fluchten in diese Entscheidung einfließen.



Artikelbezeichnung	Art der Befestigung	Größe	Variante	Maßanfertigung
QTE 1515	QTE.. 1515	QTE 1515	QTE 1515 G	
quintessenz Türschild Edelstahl	(ohne Buchstaben) für Dübelmontage K Klebmontage (QTEK 1515) P Ein-Putz-Rahmen für bündigen Wandeinbau (QTEP 1515)	15 Höhe in cm 15 Breite in cm	G Glaslookscheibe Acryl, 6 mm, mit leichtem Grünton	Individuelle Flächen- materialien sind ebenfalls möglich.

Die Formate 1414 und 1809 sind auch als Kunststoffversion „QTS“ lieferbar. Türschild Edelstahl mit Kopfpaneel „QTEAK“ wird auf einem separaten Datenblatt aufgeführt.

Türschilder aus Edelstahl QTE

Das Original für die rahmenlose
Auswechselbarkeit bei 100 Prozent Grafik.



Richtung weisend.

Σ quintessenz



Mit der extrem geringen Bautiefe von nur 5 mm, lassen sich die **quintessenz** Türschilder sowohl flach aufkleben, als auch auf Abstand montieren oder bündig in Wände und Türen integrieren.

12/2021 ■ © Design und Ausführung geschützt ■ www.meng.de

Türschilder aus Edelstahl QTE

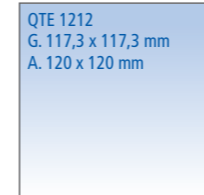
mit der einzigartigen Formatvielfalt
und der funktionalen Sicherheit.



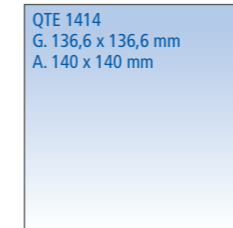
Richtung weisend.

Σ quintessenz

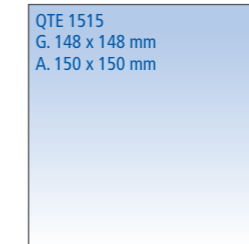
Quadrate und Rechteck-Formate im Überblick



QTE 1212
G. 117,3 x 117,3 mm
A. 120 x 120 mm




QTE 1414
G. 136,6 x 136,6 mm
A. 140 x 140 mm



QTE 1515
G. 148 x 148 mm
A. 150 x 150 mm




QTE 2020
Grafikformat 197,3 x 197,3 mm
Außenmaß 200 x 200mm



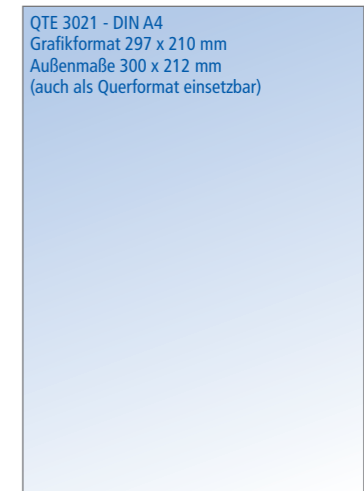
QTE 1812
G. 177 x 117,9 mm
A. 180 x 120 mm




QTE 1809
G. 177 x 87 mm
A. 180 x 90 mm




QTE 3015
Grafikformat 297 x 148 mm
Außenmaß 300 x 150 mm



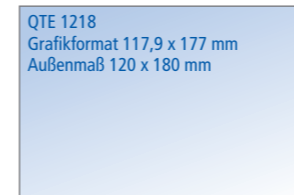
QTE 3021 - DIN A4
Grafikformat 297 x 210 mm
Außenmaße 300 x 212 mm
(auch als Querformat einsetzbar)



QTE 0418
G. 42,3 x 177,3 mm
A. 45 x 180 mm



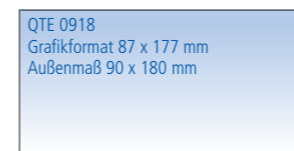
QTE 1510 - DIN A6
G. 148 x 105 mm
A. 150 x 107 mm



QTE 1218
Grafikformat 117,9 x 177 mm
Außenmaß 120 x 180 mm



QTE 2115 - DIN A5
Grafikformat 210 x 148 mm
Außenmaß 212 x 150 mm



QTE 0918
Grafikformat 87 x 177 mm
Außenmaß 90 x 180 mm



QTE 1015 - DIN A6
Grafikformat 105 x 148 mm
Außenmaß 107 x 150 mm



QTE 1521 - DIN A5
Grafikformat 148 x 210 mm
Außenmaß 150 x 212 mm

Artikelnummern

Die Artikelnummern bestehen aus dem Buchstabenkürzel für die Produktreihe, dem Zahlencode für die ungefähre Abmessung in Zentimetern und einem Endcode für mögliche Varianten.

Abmessungen

Die Abmessungen der Türschilder lassen sich werkzeugbedingt nicht verändern. Für kundenspezifische Formate sind Werkzeugkosten erforderlich, die sich ggf. nur bei höheren Stückzahlen amortisieren lassen. Für größere Abmessungen stehen die **quintessenz** Wechselmodule zur Verfügung.*

QTE 1515	QTE.. 1515	QTE 1515	QTE 1515 G	
QTE quintessenz Türschild Edelstahl	.. (ohne Buchstaben) für Dübelmontage K Klebmontage (QTEK 1515) P Ein-Putz-Rahmen für bündigen Wandebau (QTEP 1515)	15 Höhe in cm 15 Breite in cm	G Glaslookscheibe Acryl, 6 mm, mit leichtem Grünton	Individuelle Flächen- materialien sind ebenfalls möglich.
Artikelbezeichnung	Art der Befestigung	Größe	Variante	Maßanfertigung

Die Formate 1414 und 1809 sind auch als Kunststoffversion „QTS“ lieferbar. Türschild Edelstahl mit Kopfpaneel „QTEAK“ wird auf einem separaten Datenblatt aufgeführt.